
 SELÇUK ÜNİVERSİTESİ	LÜMENLİ ALETLERİN STERİLİZASYON TALİMATI			 SELÇUK ÜNİVERSİTESİ DİŞ HEKİMLİĞİ FAKÜLTESİ
Kodu SH.TL.141	Yayın tarihi 18.07.2018	Revizyon No 1	Revizyon tarihi 10.11.2023	Sayfa No / Sayfa Sayısı 1/2

1.AMAÇ

Fakültemizde lümenli aletlerin (piyasemen, anguldruva, mikromotor, aeratör) sterilizasyon uygulamasının aşamalarını açıklamak.

2.KAPSAM

Klinik sorumlu hemşireleri ve temizlik personelleri ve MSÜ Çalışanlarını kapsar.

3.KISALTMALAR

MSÜ: Merkezi sterilizasyon ünitesi

EO: Etilen oksit

4. TANIMLAR

5.SORUMLULAR

5.1.Hemşireler

5.2.Temizlik personelleri

5.3.MSÜ Çalışanları

5.4.Enfeksiyon Hemşiresi

5.5.Enfeksiyon Kontrol Komitesi

6.FAALİYET AKIŞI

6.1.Yıkama:

❖ Hastada kullanılmış lümenli aletin yüzeyindeki kaba kir ve sekresyonlar temiz bir gazlı bez ile alındıktan sonra ayrılabilen tüm parçaları sökölür, temizlik personeline dezenfektanlı solüsyonla tüm yüzey ve iç kanallarında da solüsyon geçirilir. Aynı işlem yağlama içinde kullanılır. Silinir ve yağlama aparatı ile yağlanır.(Lümenli kısımlar ve rulmanlar yağlanır)



6.2.Paketleme:

❖ Klinik hemşiresi ya da personeli tarafından lümenli aletler temizlendikten sonra EO cihazı sterilizasyon paketine konularak paketlenir.

❖ Paketlemede her paketin içerisine bir adet EO indikatörü ve en son büyük paket içerisinede bir adet EO kimyasal indikatör konulur.

❖ Kliniklerin iş akış sürecine göre gerektiğinde gönderilen lümenli aletler klinik renk amblemleri ve seri numaraları olan paketler büyük bir EO paketine konularak ağız kapama cihazı ile kapatılıp klinik ismi, gidiş tarihi ve adet sayıları yazılarak gönderilir.

❖ Paketlenmiş aletler klinik personelleri tarafından MSÜ personeline steril edilmek üzere teslim edilir.

 SELÇUK ÜNİVERSİTESİ	LÜMENLİ ALETLERİN STERİLİZASYON TALİMATI			 SELÇUK ÜNİVERSİTESİ DIŞ HEKİMLİĞİ FAKÜLTESİ
Kodu SH.TL.141	Yayın tarihi 18.07.2018	Revizyon No 1	Revizyon tarihi 10.11.2023	Sayfa No / Sayfa Sayısı 2/2

6.3. Sterilizasyon Süreci:

- ❖ Steril edilmiş lümenli aletler Klinik personeli tarafından MSÜ' den kapalı kaplar içerisinde teslim alınır.
- ❖ Teslim alınan lümenli alet paketleri MSÜ çalışan personeli tarafından kontrolü yapıldıktan sonra kayıt altına alınır.
- ❖ Kayıt işlemi yapılan paketler büyük EO Poşeti içerisine uygun bir şekilde yerleştirilir ve poşetin içerisine bir adet nemlendirici çip, bir adet kimyasal indikatör (barkod etiketi ile tarih basılır) , bir adet EO bant ve EO kartuşu konularak paket ağzı kapatılır.
- ❖ Kapatılan paket EO cihazına yerleştirilerek paket dışından içerisindeki EO kartuşu patlatılır.
- ❖ EO Cihazı çalıştırılır.

6.4. KLİNİKLERE TESLİM

- ❖ Sterilizasyon işlemi yapılmış olan lümenli aletler klinik personelleri tarafından MSÜ personelinden teslim alınır.

Hazırlayan	Kontrol Eden Kal. Yön. Direkt.	Onaylayan Dekan